

20 系列机型		扁平金属丝宽度		8.00 [± 0.2]		最大长度	
		扁平金属丝厚度		3.85 [± 0.1]			
在盘式或 Fatiqless™ 中提供		内径额定公差		[+0.4 / -0.2]		220m	
		节距公差		[±0.4]			
型号	外径	最小内径	额定内径	最大内径	节距	适合最大轴径	管外径
20/036	34.70	18.50	18.70	19.10	28.20	18.40	45mm (2.5mm 壁厚)
20/046	35.20	19.00	19.20	19.60	36.00	18.90	
20/053	35.43	19.23	19.43	19.83	44.96	19.13	
20/054	35.43	19.23	19.43	19.83	50.00	19.13	
20/055	35.43	19.23	19.43	19.83	32.00	19.13	
20/059	35.81	19.61	19.81	20.21	50.80	19.51	
20/060	36.40	20.20	20.40	20.80	39.50	20.10	
20/063	36.40	20.20	20.40	20.80	27.50	20.10	
20/065	36.00	19.80	20.00	20.40	51.00	19.70	
20/066	36.00	19.80	20.00	20.40	36.00	19.70	
20/070	36.80	20.60	20.80	21.20	32.00	20.50	
20/071	36.80	20.60	20.80	21.20	44.45	20.50	
20/073	36.80	20.60	20.80	21.20	50.00	20.50	
20/074	36.80	20.60	20.80	21.20	50.80	20.50	
20/075	36.67	20.47	20.67	21.07	50.80	20.37	
20/076	37.10	20.90	21.10	21.50	31.00	20.80	
20/078	37.70	21.50	21.70	22.10	43.40	21.40	
20/080	38.00	21.80	22.00	22.40	38.00	21.70	
20/083	38.35	22.15	22.35	22.75	31.50	22.05	
20/084	38.40	22.20	22.40	22.80	52.00	22.10	
20/085	38.50	22.30	22.50	22.90	32.00	22.20	
20/091	39.00	22.80	23.00	23.40	42.00	22.70	
20/094	39.30	23.10	23.30	23.70	31.50	23.00	
20/098	40.00	23.80	24.00	24.40	39.00	23.70	
20/102	40.00	23.80	24.00	24.40	58.00	23.70	
20/111	41.40	25.20	25.40	25.80	42.00	25.10	
20/121	42.80	26.60	26.80	27.20	40.00	26.50	
20/140	44.00	27.80	28.00	28.40	38.00	27.70	
20/150	45.00	28.80	29.00	29.40	38.00	28.70	
20/160	46.00	29.80	30.00	30.40	44.50	29.70	
20/175	48.00	31.80	32.00	32.40	40.00	31.70	75mm

**注:**

除非另行说明, 否则所有尺寸均以 mm 表示

盘式机型只能用于直线应用

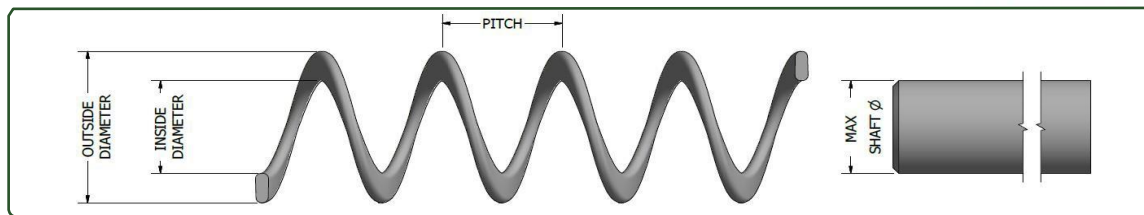
Fatiqless™ 机型只能用于料仓至屋舍应用

此表中提供的管外径信息仅供参考

所示长度为可生产的最大长度

©2019 TECHNICAL SYSTEMS (PTY) LTD 版权所有.

任何与本文内容相关的未经授权的行为(依据 1978 年的 98 号版权法案), 包括复制, 出版及改编等由此产生的侵权行为可能会受到民事及刑事诉讼。



<b>45 系列机型</b>	扁平金属丝宽度	<b>10.50 [± 0.2]</b>	最大长度
	扁平金属丝厚度	<b>4.00 [± 0.1]</b>	
仅在 <b>Fatigless™</b> 中提供	内径额定公差	<b>[±0.5]</b>	155m
	节距公差	<b>[±0.6]</b>	

型号	外径	最小内径	额定内径	最大内径	节距	适合最大轴径	管外径
45/105	45.50	<b>24.00</b>	24.50	<b>25.00</b>	45.00	23.90	55mm
45/142	49.00	<b>27.50</b>	28.00	<b>28.50</b>	40.00	27.40	75mm (3.5mm 壁厚)
45/165	52.50	<b>31.00</b>	31.50	<b>32.00</b>	35.00	30.90	
45/190	54.00	<b>32.50</b>	33.00	<b>33.50</b>	36.00	32.40	
45/215	57.00	<b>35.50</b>	36.00	<b>36.50</b>	36.00	35.40	
45/220	57.00	<b>35.50</b>	36.00	<b>36.50</b>	40.00	35.40	
45/276	63.00	<b>41.50</b>	42.00	<b>42.50</b>	52.00	41.40	

**注:**

除非另行说明，否则所有尺寸均以 mm 表示

盘式机型只能用于直线应用

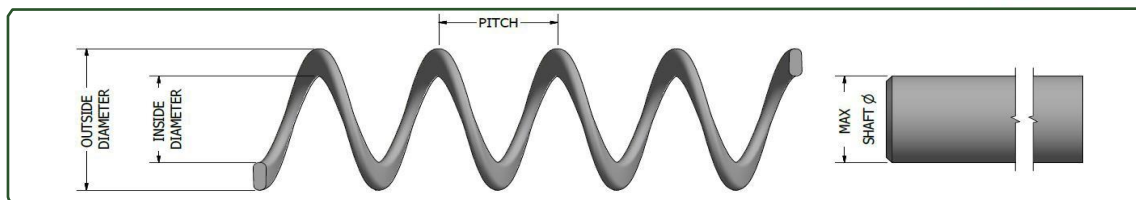
**Fatigless™** 机型只能用于料仓至屋舍应用

此表中提供的管外径信息仅供参考

所示长度为可生产的最大长度

©2019 TECHNICAL SYSTEMS (PTY) LTD 版权所有.

任何与本文内容相关的未经授权的行为（依据 1978 年的 98 号版权法案），包括复制，出版及改编等由此产生的侵权行为可能会受到民事及刑事诉讼。



75 系列机型	扁平金属丝宽度	12.00 [± 0.3]	最大长度
	扁平金属丝厚度	4.00 [± 0.15]	
仅在 Fatigless™ 中提供	内径额定公差	[+0.7/-0.5]	155m
	节距公差	[±0.8]	

型号	外径	最小内径	额定内径	最大内径	节距	适合最大轴径	管外径
75/208	57.00	32.50	33.00	33.70	37.50	32.40	75mm (3.5mm 壁厚)
75/209	57.00	<b>32.50</b>	33.00	<b>33.70</b>	40.00	32.40	
75/215	58.40	<b>33.90</b>	34.40	<b>35.10</b>	46.00	33.80	
75/225	60.50	<b>36.00</b>	36.50	<b>37.20</b>	40.00	35.90	
75/227	60.50	<b>36.00</b>	36.50	<b>37.20</b>	60.00	35.90	
75/228	60.58	<b>36.08</b>	36.58	<b>37.28</b>	41.40	35.98	
75/231	61.00	<b>36.50</b>	37.00	<b>37.70</b>	45.00	36.40	
75/233	61.20	<b>36.70</b>	37.20	<b>37.90</b>	41.30	36.60	
75/240	62.10	<b>37.60</b>	38.10	<b>38.80</b>	50.00	37.50	
75/245	62.60	38.10	38.60	39.30	56.00	38.00	
75/254	63.30	<b>38.80</b>	39.30	<b>40.00</b>	40.00	38.70	90mm (3.5mm 壁厚)
75/261	64.00	<b>39.50</b>	40.00	<b>40.70</b>	45.00	39.40	
75/304	68.45	<b>43.95</b>	44.45	<b>45.15</b>	54.10	43.85	
75/305	68.50	<b>44.00</b>	44.50	<b>45.20</b>	50.00	43.90	
75/306	68.80	<b>44.30</b>	44.80	<b>45.50</b>	50.00	44.20	
75/307	69.00	<b>44.50</b>	45.00	<b>45.70</b>	52.00	44.40	
75/308	69.50	<b>45.00</b>	45.50	<b>46.20</b>	55.00	44.90	
75/310	69.00	<b>44.50</b>	45.00	<b>45.70</b>	50.00	44.40	
75/312	69.34	<b>44.84</b>	45.34	<b>46.04</b>	40.00	44.74	
75/315	69.34	<b>44.84</b>	45.34	<b>46.04</b>	54.10	44.74	
75/322	70.00	<b>45.50</b>	46.00	<b>46.70</b>	56.00	45.40	
75/325	70.50	<b>46.00</b>	46.50	<b>47.20</b>	50.00	45.90	
75/326	70.50	<b>46.00</b>	46.50	<b>47.20</b>	65.00	45.90	
75/330	71.00	<b>46.50</b>	47.00	<b>47.70</b>	58.00	46.40	
75/335	72.30	<b>47.80</b>	48.30	<b>49.00</b>	50.00	47.70	
75/450	85.00	<b>60.50</b>	61.00	<b>61.70</b>	53.00	60.40	108mm
75/481	87.50	<b>63.00</b>	63.50	<b>64.20</b>	71.00	62.90	
75/531	91.00	<b>66.50</b>	67.00	<b>67.70</b>	66.00	66.40	

**注:**

除非另行说明, 否则所有尺寸均以 mm 表示

盘式机型只能用于直线应用

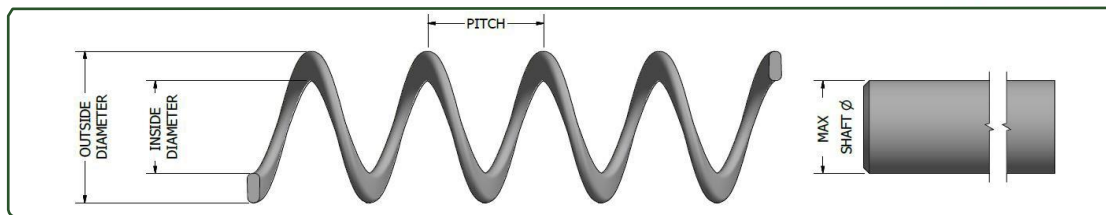
Fatigless™ 机型只能用于料仓至屋舍应用

此表中提供的管外径信息仅供参考

所示长度为可生产的最大长度

©2019 TECHNICAL SYSTEMS (PTY) LTD 版权所有.

任何与本文内容相关的未经授权的行为 (依据 1978 年的 98 号版权法案), 包括复制, 出版及改编等由此产生的侵权行为可能会受到民事及刑事诉讼。



<b>90 系列 机型</b>	扁平金属丝宽度	14.00 [± 0.3]	最大长度
	扁平金属丝厚度	5.20 [± 0.15]	
仅在 <b>Fatigless™</b> 中提供	内径额定公差	[+0.9/-0.5]	155m
	节距公差	[±1.0]	

型号	外径	最小内径	额定内径	最大内径	节距	适合最大轴径	管外径
90/310	73.00	<b>44.50</b>	45.00	<b>45.90</b>	50.00	44.40	108mm (4mm 壁厚)
90/325	74.50	<b>46.00</b>	46.50	<b>47.40</b>	50.00	45.90	
90/330	75.00	<b>46.50</b>	47.00	<b>47.90</b>	53.00	46.40	
90/335	75.00	<b>46.50</b>	47.00	<b>47.90</b>	60.00	46.40	
90/450	86.00	<b>57.50</b>	58.00	<b>58.90</b>	60.00	57.40	
90/490	90.25	<b>61.75</b>	62.25	<b>63.15</b>	68.00	61.65	
90/515	93.50	<b>65.00</b>	65.50	<b>66.40</b>	66.00	64.90	125mm (5mm 壁)
90/531	95.00	<b>66.50</b>	67.00	<b>67.90</b>	66.00	66.40	
90/532	95.60	<b>67.10</b>	67.60	<b>68.50</b>	66.00	67.00	
90/580	100.00	71.50	72.00	72.90	70.00	71.40	
90/600	105.00	<b>76.50</b>	77.00	<b>77.90</b>	50.00	76.40	

**注:**

除非另行说明，否则所有尺寸均以 mm 表示

盘式机型只能用于直线应用

Fatigless™ 机型只能用于料仓至屋舍应用

此表中提供的管外径信息仅供参考

所示长度为可生产的最大长度

©2019 TECHNICAL SYSTEMS (PTY) LTD 版权所有.

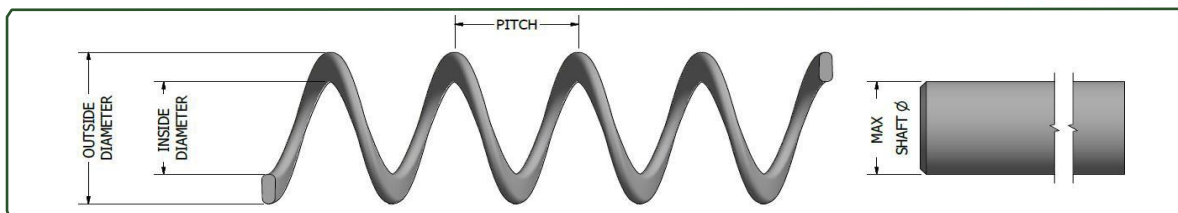
任何与本文内容相关的未经授权的行为（依据 1978 年的 98 号版权法案），包括复制，出版及改编等由此产生的侵权行为可能会受到民事及刑事诉讼。

质量控制  
部门

## TSS\_A\_04(49) - 91 系列螺旋绞龙产品清单

**Technical  
Systems**

MARKET LEADER IN  
FEED CONVEYING



<b>91 系列 机型</b>	扁平金属丝宽度	<b>15.00 [± 0.3]</b>	最大长度
	扁平金属丝厚度	<b>4.50 [± 0.15]</b>	
仅在 <b>Fatigless™</b> 中提供	内径额定公差	<b>[+0.9/-0.5]</b>	155m
	节距公差	<b>[±1.0]</b>	

型号	外径	最小内径	额定内径	最大内径	节距	适合最大轴径	管外径
91/470	91.00	<b>60.50</b>	61.00	<b>61.90</b>	68.00	60.40	108mm (4mm 壁厚)
91/530	97.00	<b>66.50</b>	67.00	<b>67.90</b>	63.00	66.40	125mm (5mm 壁厚)
91/532	97.60	<b>67.10</b>	67.60	<b>68.50</b>	66.00	67.00	125mm (5mm 壁厚)

**注:**

除非另行说明, 否则所有尺寸均以 mm 表示

盘式机型只能用于直线应用

**Fatigless™** 机型只能用于料仓至屋舍应用

此表中提供的管外径信息仅供参考

所示长度为可生产的最大长度

©2019 TECHNICAL SYSTEMS (PTY) LTD 版权所有.

任何与本文内容相关的未经授权的行为 (依据 1978 年的 98 号版权法案), 包括复制, 出版及改编等由此产生的侵权行为可能会受到民事及刑事诉讼。